

# 第1回「子どもに通わせる塾」に関する意識調査

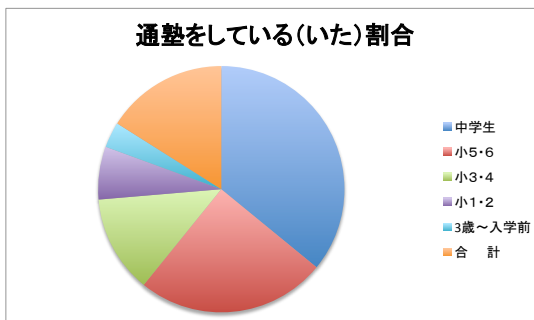
調査機関：全国私塾情報センター／調査期間：2011年2月25日～3月2日／調査協力：株式会社マインドシェア

2011年3月28日  
全国私塾情報センター／株式会社私塾界

3歳～中学3年生の子どもをもつ、全国の母親500人を対象に調査いたしました。

Q.子どもを塾に通わせている、もしくは通わせたことがありますか？

子どもの学年（調査時）	通塾経験の割合
中学生	68.6%
小5・6	47.6%
小3・4	24.4%
小1・2	13.3%
3歳～入学前	6.4%
合計	30.6%

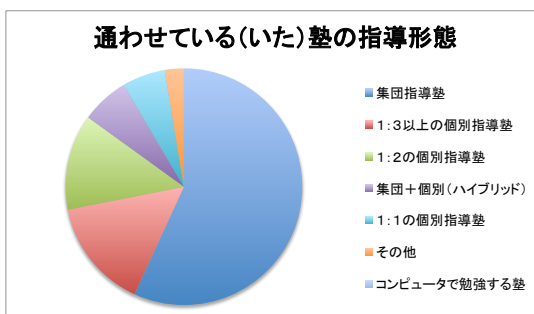


▼以下の母集団は子どもを通塾させている、あるいは通塾させた経験のあると答えた153名に回答していただきました。

Q.子どもが通っている（通っていた）のは、どんなタイプの塾ですか？（単一回答）

指導形態	指導形態の割合
集団指導塾	56.9%
1：3以上の個別指導塾	15.0%
1：2の個別指導塾	13.1%
集団＋個別（ハイブリッド）	6.5%
1：1の個別指導塾	5.9%
その他	2.6%
コンピュータで勉強する塾	0.0%

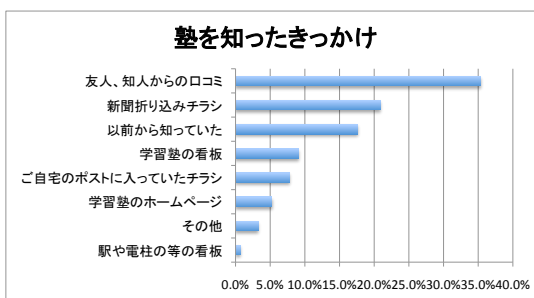
※複数通通っていた場合は最近の、兄弟がいる場合は一番上の子どもについて。



Q.子どもが通っている（通っていた）塾を知るきっかけは何でしたか？（単一回答）

塾を知ったきっかけ	割合
駅や電柱の等の看板	0.7%
その他	3.3%
学習塾のホームページ	5.2%
ご自宅のポストに入っていたチラシ	7.8%
学習塾の看板	9.2%
以前から知っていた	17.6%
新聞折り込みチラシ	20.9%
友人、知人からの口コミ	35.3%

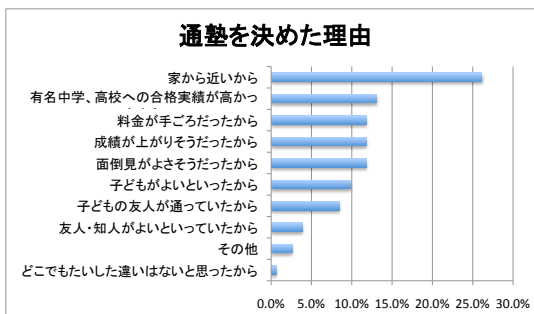
※複数通通っていた場合は最近の、兄弟がいる場合は一番上の子どもについて。



Q.子どもが通っている（通っていた）塾に決めた理由は何ですか？（単一回答）

通塾を決めた理由	割合
どこでもたいした違いはないと思ったから	0.7%
その他	2.6%
友人・知人がよいといっていたから	3.9%
子どもの友人が通っていたから	8.5%
子どもがよいといっていたから	9.8%
面倒見がよさそうだったから	11.8%
成績が上がりそうだったから	11.8%
料金が手ごろだったから	11.8%
有名中学、高校への合格実績が高かったから	13.1%
家から近いから	26.1%

※複数通通っていた場合は最近の、兄弟がいる場合は一番上の子どもについて。



Q.子どもを塾に通わせて成績が上がったと感じましたか？

通塾によって成績が上がったと感じたか	割合
まあまあ上がったと思う	54.2%
さほど上がったとは思わない	26.1%
かなり上がったと思う	10.5%
まったくの期待外れだった	4.6%
その他	4.6%

※複数通通っていた場合は最近の、兄弟がいる場合は一番上の子どもについて。

